

(в ред. Приказов Минфина России от 16.05.2019 №  
от 30.01.2020 № 11н, от 30.11.2020 № 2  
от 02.11.2021 № 170н, от 01.12.2022 № 1**Отчет о финансовых результатах деятельности (ф.0503721)**

**Дата формирования** 03.06.2024

**Дата утверждения** 01.01.2024

**Полное наименование учреждения** МУНИЦИПАЛЬНОЕ ДОШКОЛЬНОЕ ОБРАЗОВАТЕЛЬНОЕ УЧРЕЖДЕНИЕ "ОСЬМИНСКИЙ ДЕТСКИЙ САД"

**Код учреждения** 41390718

**ИНН** 4710023578

**КПП** 471001001

**Период формирования** 2023

**Сформировано** Учреждением - МУНИЦИПАЛЬНОЕ ДОШКОЛЬНОЕ ОБРАЗОВАТЕЛЬНОЕ УЧРЕЖДЕНИЕ "ОСЬМИНСКИЙ ДЕТСКИЙ САД"  
ИНН 4710023578  
КПП 471001001

на 1 \_\_\_\_\_ января \_\_\_\_\_ 20 24 г.

**Учреждение** МУНИЦИПАЛЬНОЕ ДОШКОЛЬНОЕ ОБРАЗОВАТЕЛЬНОЕ УЧРЕЖДЕНИЕ "ОСЬМИНСКИЙ ДЕТСКИЙ САД"

**Обособленное подразделение** \_\_\_\_\_

**Учредитель** \_\_\_\_\_

**Наименование органа, осуществля-**

**ющего полномочия учредителя** АДМИНИСТРАЦИЯ ЛУЖСКОГО МУНИЦИПАЛЬНОГО РАЙОНА ЛЕНИНГРАДСКОЙ ОБЛАСТИ

КОДЫ	
Форма по ОКУД	0503721
Дата	01.01.2024
по ОКПО	01303524
ИНН	4710023578
по ОКТМО	41633448
по ОКПО	41793231
ИНН	4710026064
Глава по БК	

Периодичность: годовая

Единица измерения: руб.

по ОКЕИ

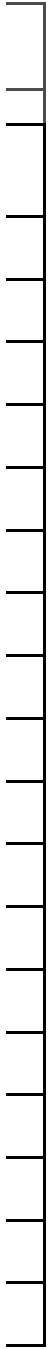
383

73н,  
92н,  
83н)



Э

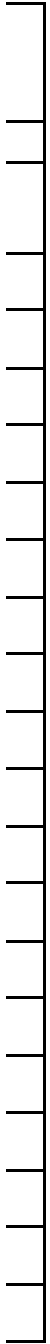
Наименование показателя	Код строки	Код аналитики	Деятельность с целевыми средствами	Деятельность по государственному заданию	Приносящая доход деятельность	Итого
1	2	3	4	5	6	7
<b>Доходы</b> (стр. 030 + стр. 040 + стр. 050 + стр. 060 + стр. 070 + стр. 090 + стр. 100 + стр. 110)	010	100	245 940,85	9 224 284,83	333 588,61	9 803 814,29
Доходы от собственности	030	120	0,00	0,00	0,00	0,00
в том числе:						
Доходы от оказания платных услуг (работ), компенсаций затрат	040	130	0,00	9 224 284,83	333 588,61	9 557 873,44
в том числе:						
Доходы от оказания платных услуг (работ)	040	131	0,00	9 224 284,83	333 588,61	9 557 873,44
Штрафы, пени, неустойки, возмещения ущерба	050	140	0,00	0,00	0,00	0,00
в том числе:						
Безвозмездные поступления текущего характера	060	150	245 940,85	0,00	0,00	245 940,85
в том числе:						
Поступления текущего характера бюджетным и автономным учреждениям от сектора государственного управления	060	152	245 940,85	0,00	0,00	245 940,85
Безвозмездные поступления капитального характера	070	160	0,00	0,00	0,00	0,00
в том числе:						
Доходы от операций с активами	090	170	0,00	0,00	0,00	0,00
в том числе:						
Прочие доходы	100	180	0,00	0,00	0,00	0,00
в том числе:						
Безвозмездные неденежные поступления в сектор государственного управления	110	190	0,00	0,00	0,00	0,00
в том числе:						

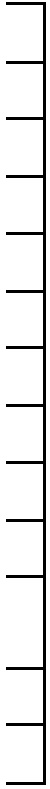


Наименование показателя	Код строки	Код аналитики	Деятельность с целевыми средствами	Деятельность по государственному заданию	Приносящая доход деятельность	Итого
1	2	3	4	5	6	7
<b>Расходы</b> (стр. 160 + стр. 170 + стр. 190 + стр. 210 + стр. 230 + стр. 240 + стр. 250 + стр. 260 + стр. 270)	150	200	245 940,85	9 508 252,91	233 681,78	9 987 875,54
Оплата труда и начисления на выплаты по оплате труда	160	210	0,00	7 217 087,49	0,00	7 217 087,49
в том числе:						
Заработная плата	160	211	0,00	5 542 542,72	0,00	5 542 542,72
Начисления на выплаты по оплате труда	160	213	0,00	1 674 544,77	0,00	1 674 544,77
Оплата работ, услуг	170	220	102 375,00	1 248 715,04	0,00	1 351 090,04
в том числе:						
Услуги связи	170	221	0,00	10 000,00	0,00	10 000,00
Коммунальные услуги	170	223	0,00	872 105,42	0,00	872 105,42
Работы, услуги по содержанию имущества	170	225	0,00	219 479,62	0,00	219 479,62
Прочие работы, услуги	170	226	102 375,00	147 130,00	0,00	249 505,00
Обслуживание долговых обязательств	190	230	0,00	0,00	0,00	0,00
в том числе:						
Безвозмездные перечисления текущего характера организациям	210	240	0,00	0,00	0,00	0,00
в том числе:						
Безвозмездные перечисления бюджетам	230	250	0,00	0,00	0,00	0,00
в том числе:						
Социальное обеспечение	240	260	0,00	4 972,72	0,00	4 972,72
в том числе:						
Социальные пособия и компенсации персоналу в денежной форме	240	266	0,00	4 972,72	0,00	4 972,72

Расходы по операциям с активами	250	270	143 565,85	896 611,28	233 681,78	1 273 858,91
в том числе:						
Амортизация	251	272	0,00	592 275,24	0,00	592 275,24
Расходование материальных запасов	252	272	143 565,85	304 336,04	233 681,78	681 583,67
Безвозмездные перечисления капитального характера организациям	260	280	0,00	0,00	0,00	0,00
в том числе:						
Прочие расходы	270	290	0,00	140 866,38	0,00	140 866,38
в том числе:						
Налоги, пошлины и сборы	270	291	0,00	138 977,00	0,00	138 977,00
Штрафы за нарушение законодательства о закупках и нарушение условий контрактов (договоров)	270	293	0,00	1 889,38	0,00	1 889,38
<b>Чистый операционный результат(стр. 301 - стр. 302); (стр. 310 + стр. 410)</b>	300		0,00	-283 968,08	99 906,83	-184 061,25
Операционный результат до налогообложения (стр. 010-стр. 150)	301		0,00	-283 968,08	99 906,83	-184 061,25
Налог на прибыль	302		0,00	0,00	0,00	0,00







## Операции с нефин. активами

Наименование показателя	Код строки	Код аналитики	Д
1	2	3	с
<b>Операции с нефинансовыми активами</b> (стр. 320 + стр. 330 + стр. 350 + стр. 360 + стр. 370 + стр. 380 + стр. 390 + стр. 395 + стр. 400)	310		
<b>Чистое поступление основных средств</b>	320		
в том числе:			
увеличение стоимости основных средств	321	310	
уменьшение стоимости основных средств	322	41X	
<b>Чистое поступление нематериальных активов</b>	330		
в том числе:			
увеличение стоимости нематериальных активов	331	320	
уменьшение стоимости нематериальных активов	332	42X	
<b>Чистое поступление непроизведенных активов</b>	350		
в том числе:			
увеличение стоимости непроизведенных активов	351	330	
уменьшение стоимости непроизведенных активов	352	43X	
<b>Чистое поступление материальных запасов</b>	360		
в том числе:			
увеличение стоимости материальных запасов	361	340	
из них:			
увеличение стоимости материальных запасов для целей капитальных вложений	361	347	
уменьшение стоимости материальных запасов	362	440	
из них:			
уменьшение стоимости материальных запасов для целей капитальных вложений	362	447	
<b>Чистое поступление прав пользования</b>	370		
в том числе:			
увеличение стоимости прав пользования	371	35X	
уменьшение стоимости прав пользования	372	45X	
<b>Чистое поступление биологических активов</b>	380		
в том числе:			
увеличение стоимости биологических активов	381	360	
уменьшение стоимости биологических активов	382	46X	
<b>Чистое изменение затрат на изготовление готовой продукции (работ, услуг)</b>	390		
в том числе:			
увеличение затрат	391	x	

Операции с нефин. активами

уменьшение затрат	392	x	
Чистое изменение затрат на биотрансформацию	395		
в том числе:			
увеличение затрат	396	X	
уменьшение затрат	397	X	
Чистое изменение расходов будущих периодов	400	x	

### Операции с нефин. активами

Деятельность по целевым средствам	Деятельность по государственному заданию	Приносящая доход деятельность	Итого
4	5	6	7
0,00	-480 158,36	52 477,99	-427 680,37
0,00	-542 526,60	0,00	-542 526,60
0,00	49 748,64	0,00	49 748,64
0,00	592 275,24	0,00	592 275,24
0,00	0,00	0,00	0,00
0,00	0,00	0,00	0,00
0,00	0,00	0,00	0,00
0,00	0,00	0,00	0,00
0,00	0,00	0,00	0,00
0,00	0,00	0,00	0,00
0,00	62 368,24	52 477,99	114 846,23
143 565,85	366 704,28	286 159,77	796 429,90
0,00	0,00	0,00	0,00
143 565,85	304 336,04	233 681,78	681 583,67
0,00	0,00	0,00	0,00
0,00	0,00	0,00	0,00
0,00	0,00	0,00	0,00
0,00	0,00	0,00	0,00
0,00	0,00	0,00	0,00
0,00	0,00	0,00	0,00
0,00	0,00	0,00	0,00
0,00	0,00	0,00	0,00
0,00	0,00	0,00	0,00

Операции с нефин. активами

0,00	0,00	0,00	0,00
0,00	0,00	0,00	0,00
0,00	0,00	0,00	0,00
0,00	0,00	0,00	0,00
0,00	0,00	0,00	0,00

**Операции с фин.актив. и обязат.**

Наименование показателя	Код строки	Код аналитики	Д
1	2	3	с
<b>Операции с финансовыми активами и обязательствами</b> (стр. 420 - стр. 510)	410		
<b>Операции с финансовыми активами</b> (стр. 430 + стр. 440 + стр. 450 + стр. 460 + стр. 470 + стр. 480)	420		-5
<b>Чистое поступление денежных средств и их эквивалентов</b>	430		
в том числе:			
поступление денежных средств и их эквивалентов	431	510	
выбытие денежных средств и их эквивалентов	432	610	
<b>Чистое поступление ценных бумаг, кроме акций</b>	440		
в том числе:			
увеличение стоимости ценных бумаг, кроме акций и иных финансовых инструментов	441	520	
уменьшение стоимости ценных бумаг, кроме акций и иных финансовых инструментов	442	620	
<b>Чистое поступление акций и иных финансовых инструментов</b>	450		
в том числе:			
увеличение стоимости акций и иных финансовых инструментов	451	530	
уменьшение стоимости акций и иных финансовых инструментов	452	630	
<b>Чистое предоставление займов (ссуд)</b>	460		
в том числе:			
увеличение задолженности по предоставленным займам (ссудам)	461	540	
уменьшение задолженности по предоставленным займам (ссудам)	462	640	
<b>Чистое поступление иных финансовых активов</b>	470		
в том числе:			
увеличение стоимости иных финансовых активов	471	550	
уменьшение стоимости иных финансовых активов	472	650	
<b>Чистое увеличение дебиторской задолженности</b>	480		-5
в том числе:			
увеличение дебиторской задолженности	481	560	

**Операции с фин.актив. и обязат.**

уменьшение дебиторской задолженности	482	660	59
<b>Операции с обязательствами (стр. 520 + стр. 530 + стр. 540 + стр. 550 + стр. 560)</b>	<b>510</b>		<b>-5</b>
Чистое увеличение задолженности по внутренним привлеченным заимствованиям	520		
в том числе:			
увеличение задолженности по внутренним привлеченным заимствованиям	521	710	
уменьшение задолженности по внутренним привлеченным заимствованиям	522	810	
Чистое увеличение задолженности по внешним привлеченным заимствованиям	530		
в том числе:			
увеличение задолженности по внешним привлеченным заимствованиям	531	720	
уменьшение задолженности по внешним привлеченным заимствованиям	532	820	
Чистое увеличение прочей кредиторской задолженности	540		
в том числе:			
увеличение прочей кредиторской задолженности	541	730	
уменьшение прочей кредиторской задолженности	542	830	
Чистое изменение доходов будущих периодов	550	X	-5
Чистое изменение резервов предстоящих расходов	560	X	

**Руководитель** \_\_\_\_\_ **Борисова Г.Д.** **Главный бухгалтер** \_\_\_\_\_  
 (подпись) (расшифровка подписи) (подпись)

**Централизованная бухгалтерия** \_\_\_\_\_  
 (наименование, ОГРН, ИНН, КПП, местонахождение) (наименование, ОГРН, ИНН, КПП, местонахождение)

**Руководитель** \_\_\_\_\_ **Исполнитель** \_\_\_\_\_  
 (уполномоченное лицо) (подпись) (расшифровка подписи)

**Должность** \_\_\_\_\_ **Должность** \_\_\_\_\_  
 (должность)



Операции с фин.актив. и обязат.

Дата

" \_\_\_\_\_ " \_\_\_\_\_ 20 \_\_\_\_\_ г.

Телефон, E-mail

\_\_\_\_\_

Операции с фин.актив. и обязат.

Деятельность по целевым средствам	Деятельность по государственному заданию	Приносящая доход деятельность	Итого
4	5	6	7
0,00	196 190,28	47 428,84	243 619,12
9 006 479,78	-480 779,56	47 428,84	-59 439 830,50
0,00	-10 492,06	21 211,20	10 719,14
245 940,85	9 225 196,09	307 370,97	9 778 507,91
245 940,85	9 235 688,15	286 159,77	9 767 788,77
0,00	0,00	0,00	0,00
0,00	0,00	0,00	0,00
0,00	0,00	0,00	0,00
0,00	0,00	0,00	0,00
0,00	0,00	0,00	0,00
0,00	0,00	0,00	0,00
0,00	0,00	0,00	0,00
0,00	0,00	0,00	0,00
0,00	0,00	0,00	0,00
0,00	0,00	0,00	0,00
0,00	0,00	0,00	0,00
9 006 479,78	-470 287,50	26 217,64	-59 450 549,64
236 449,22	8 755 647,33	333 588,61	9 325 685,16

Операции с фин.актив. и обязат.

9 242 929,00	9 225 934,83	307 370,97	68 776 234,80
9 006 479,78	-676 969,84	0,00	-59 683 449,62
0,00	0,00	0,00	0,00
0,00	0,00	0,00	0,00
0,00	0,00	0,00	0,00
0,00	0,00	0,00	0,00
0,00	0,00	0,00	0,00
0,00	0,00	0,00	0,00
0,00	0,00	0,00	0,00
0,00	0,00	0,00	0,00
0,00	-206 682,34	0,00	-206 682,34
245 940,85	12 249 670,89	286 159,77	12 781 771,51
245 940,85	12 456 353,23	286 159,77	12 988 453,85
9 006 479,78	-470 287,50	0,00	-59 476 767,28
0,00	0,00	0,00	0,00

\_\_\_\_\_ Жарикова И.А.  
 (подпись) (расшифровка подписи)

\_\_\_\_\_

\_\_\_\_\_ (подпись) \_\_\_\_\_ (расшифровка подписи)

\_\_\_\_\_ (должность)

## Операции с фин.актив. и обязат.

---

(телефон, e-mail)